


Les Aides Visuelles

Michel Damico,
DTM


Question De Base

- Est-ce que l'aide visuelle va augmenter la compréhension, la clarté, l'efficacité de ma présentation?



Une Aide Visuelle

- Objets ou échantillons
- Modèles
- Feuilles sur chevalet
- Tableaux
- Graphiques ou affiches
- Acétates ou diapositives



Considérations

- L'information
- Nombre de participants
- Environnement
- Temps allouer
- Temps préparation
- Coût



Pourquoi?

- Aident à mieux comprendre
- Font gagner du temps
- Aiguisent l'attention
- Encouragent la concentration
- Aident à maîtriser la nervosité

Quelques Conseils

- Vous êtes l'orateur
- Visible par tous
- Utiliser de la couleur
- Parler à l'auditoire
- Garder le tout simple




Règles De Base

- 1 idée par page (acétate ou diapo)
- 4 à 5 mots par ligne
- 5 à 6 lignes par page
- Couleur
- Humour
- Images
- Caractères lisibles



Autres Conseils

- Règle du « SEPT-SEPT »
- Vérifier l'équipement
- Pratique, pratique, pratique,...
- Pas d'obscurité
- Un aide pour la présentation
- On s'occupe de l'équipement, acétates, indicateur, ...



Conclusions

- C'est nous l'orateur
- Les aides visuelles ne sont que des aides
- Simplicité à bien meilleur goût
- Pratique, pratique, pratique,...
- « Sept-sept »